



テレビの取り外し方 編

mobv16



CANDELA
MediaTech

1. 背面の端子カバーのネジ4か所を外しカバーを取り外します。




2. アンテナ線とDCケーブルを取り外します。



インシュロック(固定バンド)でケーブル固定をニッパー等で外します。
配線ケーブルに傷をつけないよう固定バンドのみ切断してください。

3. アーム部とテレビ部を固定している4か所のネジを外します。



テレビが落下しないよう、片手でテレビを持ちながら、4点のネジを外してください。

